

# 2024年秋季学期素质教育选修课在线学习指南

## (学生适用)

### 一、课程基本设置:

学习时间默认为: 2024-10-08 至 2024-12-22

考试时间默认为: 2024-12-23 至 2024-12-29

成绩权重默认= 视频 40% + 章节测验 30% + 考试 30%

**郑重提醒:** 网络课程学习, 禁止任何作弊学习行为!

### 二、课程资源逐章开放时间安排:

课程内容	章节开放时间
第一讲	2024年09月26日
第二讲	2024年10月03日
第三讲	2024年10月10日
第四讲	2024年10月17日
第五讲	2024年10月24日
第六讲	2024年10月31日
第七讲	2024年11月07日
第八讲	2024年11月14日
第九讲	2024年11月21日
第十讲	2024年11月28日

注: 《伟大抗疫精神》 9讲

《新时代科学家精神》 5讲

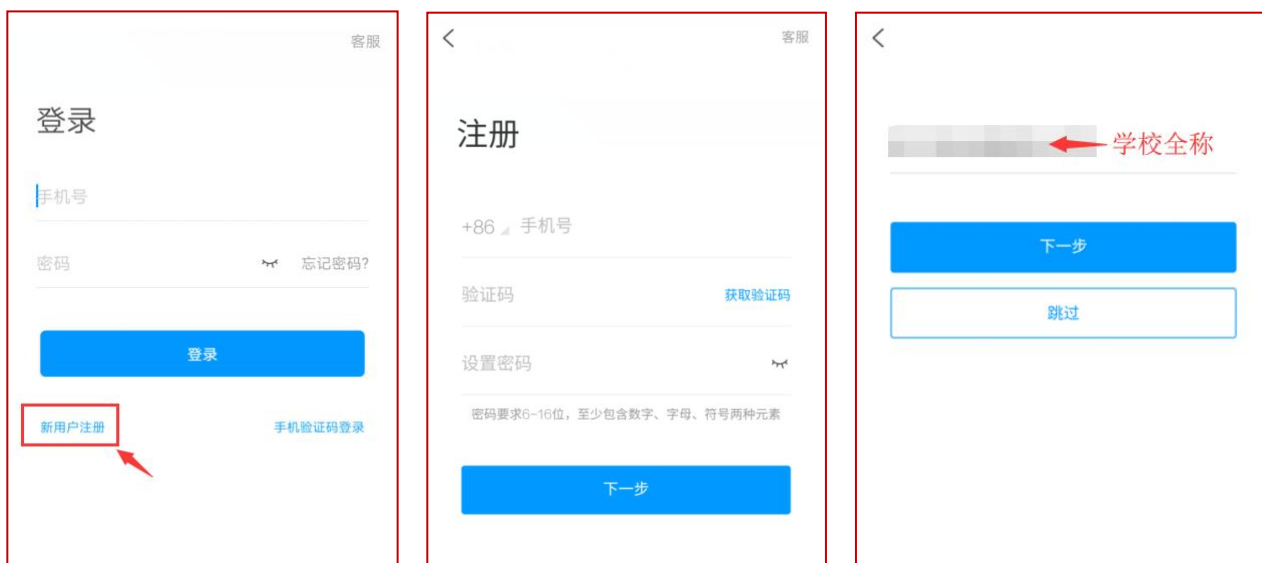
《中国共产党革命精神》 10讲

### 学习路径一: 手机客户端学习

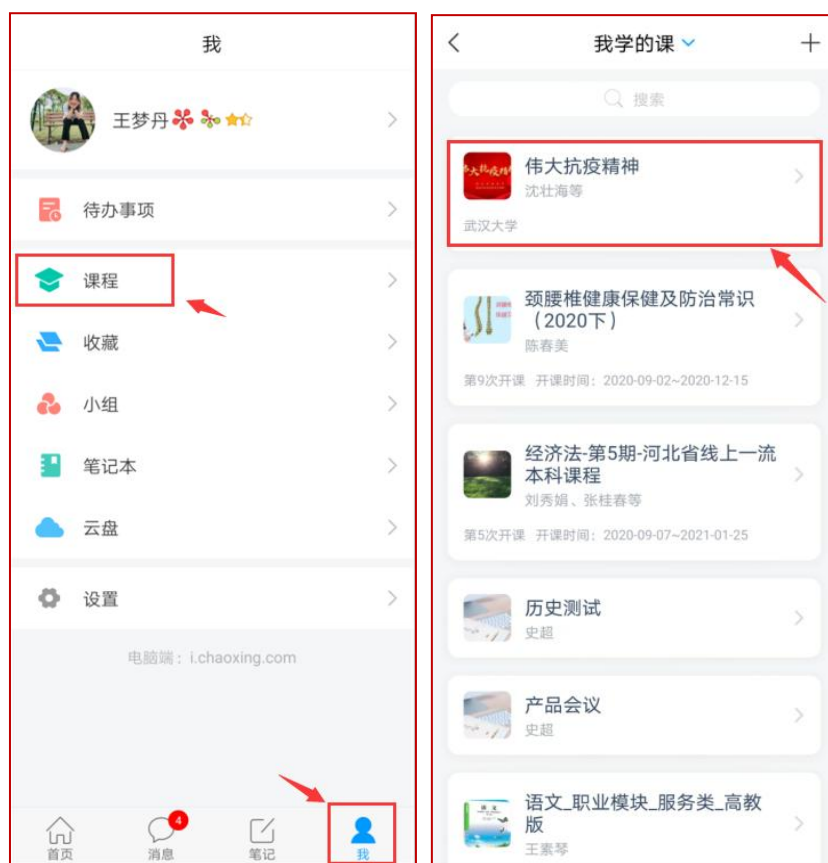
第一步: 扫描下方二维码, 或者应用中心检索“学习通”, 下载安装“超星学习通”APP。



**第二步：**用手机号注册账号并根据提示绑定单位账号，已经绑定过的同学可直接用手机号和密码（或验证码）登录。



**第三步：**点击我，进入“课程”应用，单击课程后进入章节学习界面。



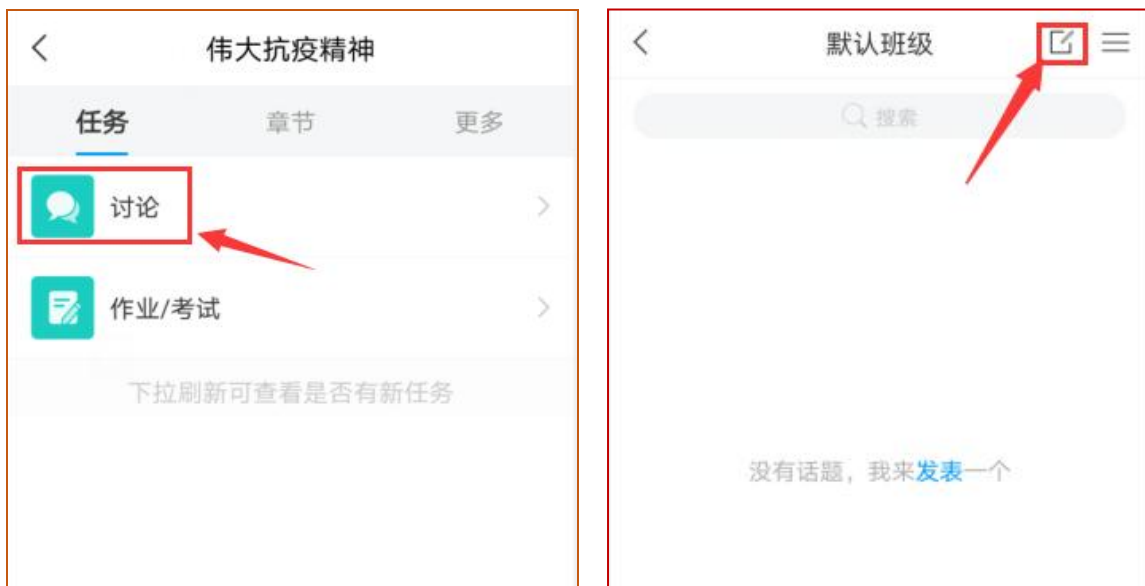
**1. 完成视频和章节测验任务点。**进入课程页面，可以在【章节】看到课程内容，单击章节目录进入，便可完成视频学习和章节测验测验。



2. 考试。考试安排请关注系统通知！线上考试路径如下：点击【任务】，打开进行中的考试，点击【开始考试】，完成试卷并提交后可看到试卷状态由“未交”变成“已完成”。



3. **讨论**。同学在学习过程中可以直接点击课程页的【任务】-【讨论】进行发帖与同学交流（如下图）。



4. **查看当前成绩**。在课程页面，点击【更多】，可以清晰地看到成绩权重和当前得分，单击学习记录可查看详情。

5. **技术答疑**。点击【设置】中的“帮助中心”，可咨询平台技术问题。



## 学习路径二：电脑 pc 端学习

**第一步：**访问楚课联盟网址（<http://www.chuconline.com>）或者各高校超星网络教学平台网址。

**注：两个平台的登录账号密码一致！**

平台首页点击**登录按钮**，学习通扫码登录或者点击“其他方式登录”，单位框筛选所在高校名称，在指定位置输入**学号**和**密码**，切勿自行注册账号。

忘记密码且学号绑定手机号的同學可使用【手机验证码登录】或者点击【忘记密码】进行找回，也可通过平台右下角“智能客服”或客服电话 400-902-0966 获得帮助。





**第二步：**登录以后，左边导航栏进入“课程”应用，点击课程图标即可进入课程学习界面。

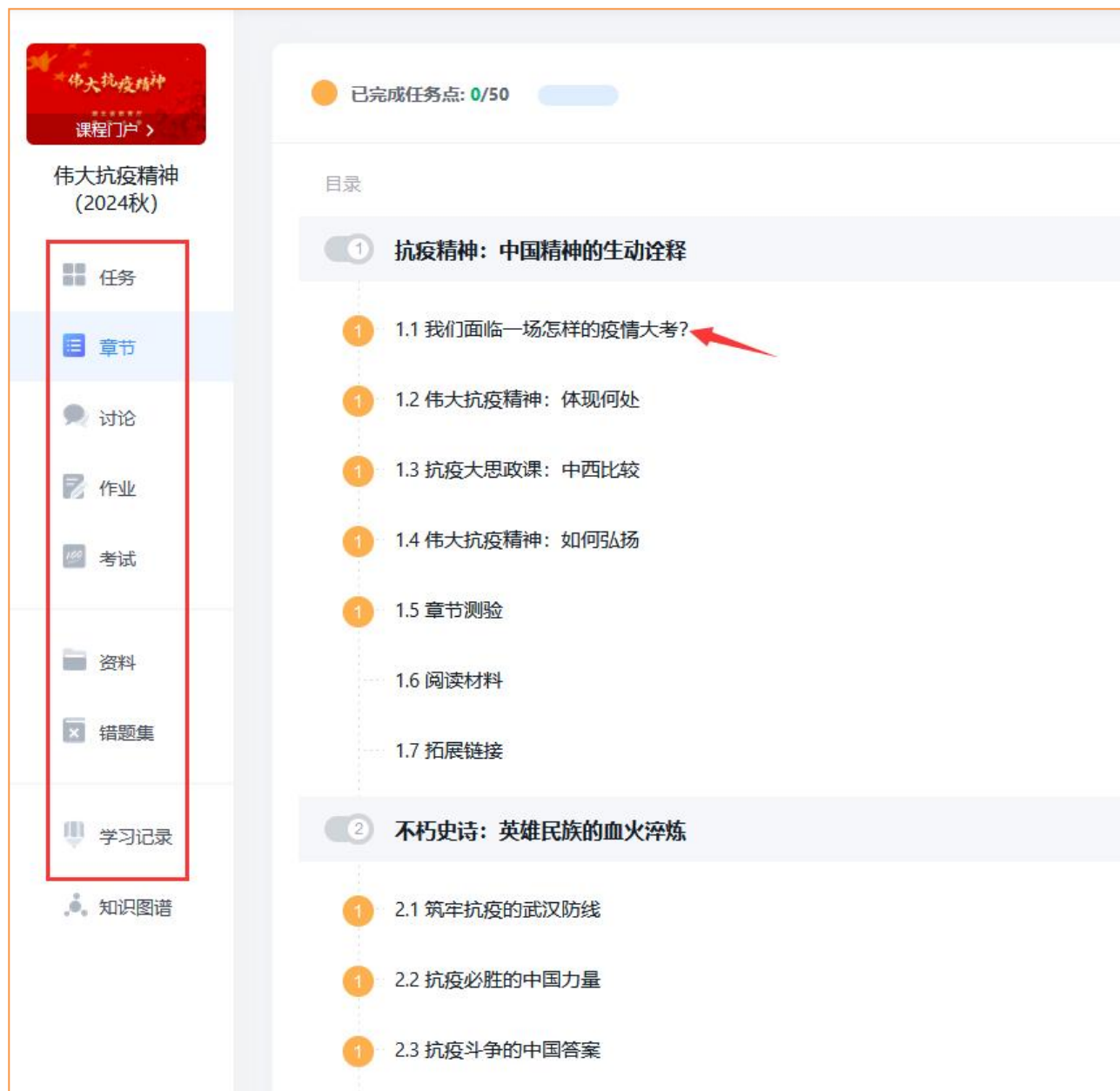


**第三步：** 导航栏点击章节，单击相应章节完成视频学习和章节测验；

点击讨论，参与课程话题讨论；

点击考试，在规定时间内完成考试；

点击学习记录，可查看自己当前学习进度和成绩。



特别提醒：在观看视频课程时，不能拖拽快进，鼠标移出视频播放窗口视频会自动暂停，请勿多终端同时登录。

**系统会清晰记录每一个账号的学习行为，请大家诚信学习！**